水替設備配置図

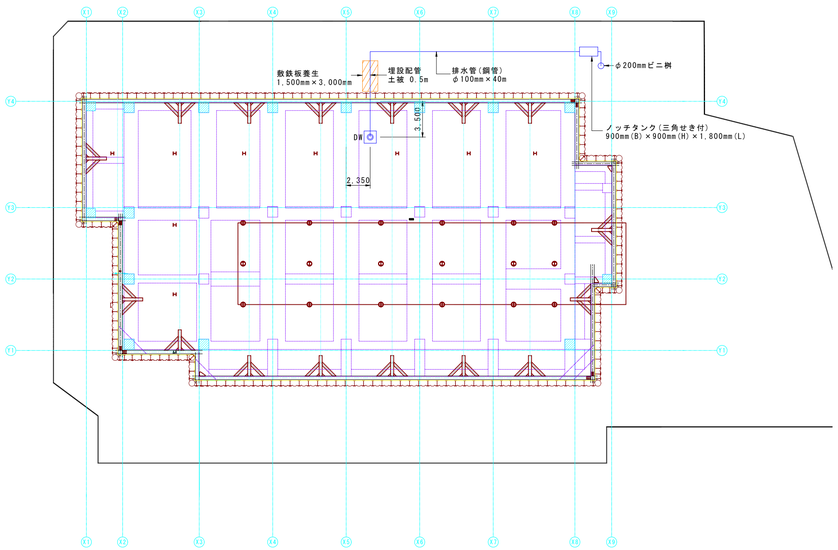

工事名称		縮　尺	1:300	単　位	mm	特記事項		更新履歴	
図面名称	水替工事計画図	図面番号	1/4	用紙規格	A3				

ディープウェル構造図

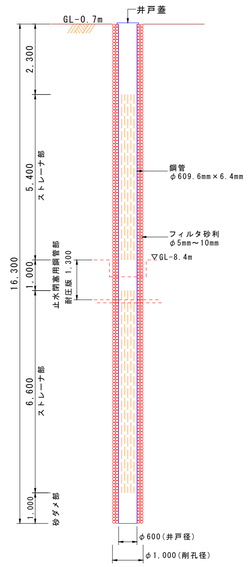

揚排水設備構造図

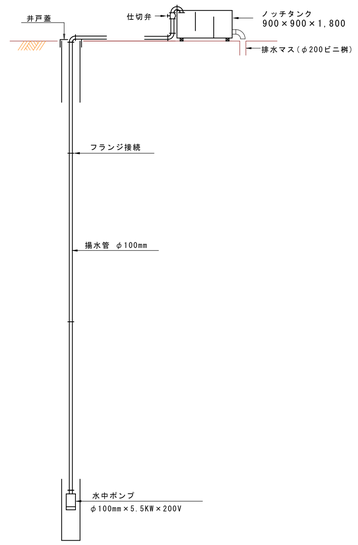

ストレーナ部詳細図

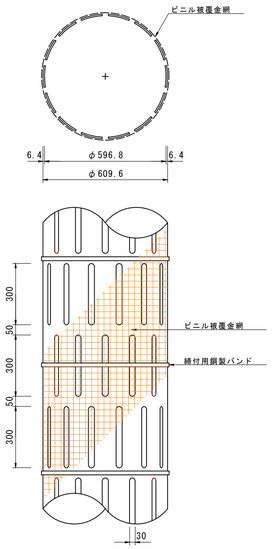

【 仕 様 】

① ストレーナ部開口寸法　300mm×30mm×14列

② ストレーナ部開口率　α=19%

③ ビニル被覆金網　第1巻目　10メッシュ
第2巻目　5メッシュ

④ 金網締付用鋼製バンド　19mm×0.7mm

工事名称		縮　尺	1:100 1: 15	単　位	mm	特記事項		更新履歴	
図面名称	水替工事計画図	図面番号	2/4	用紙規格	A3				

ディープウェル止水閉塞図

詳細断面図

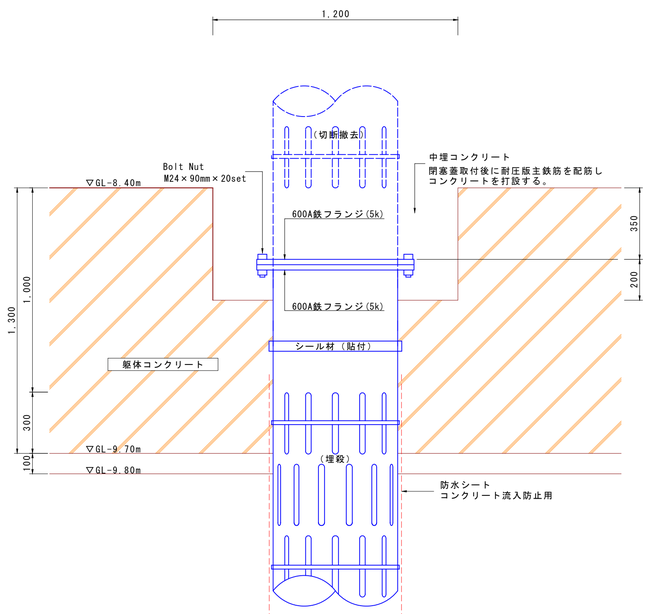

平　面　図

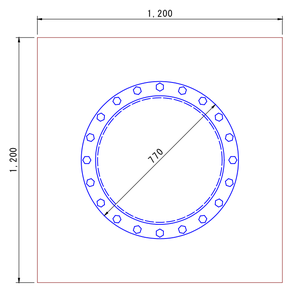

ボルトナット接合部詳細図

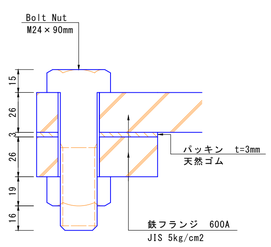

工事名称		縮　尺	1:15	単　位	mm	特記事項		更新履歴	
図面名称	水替工事計画図	図面番号	3/4	用紙規格	A3				

ディープウェル掘削時機械配置図

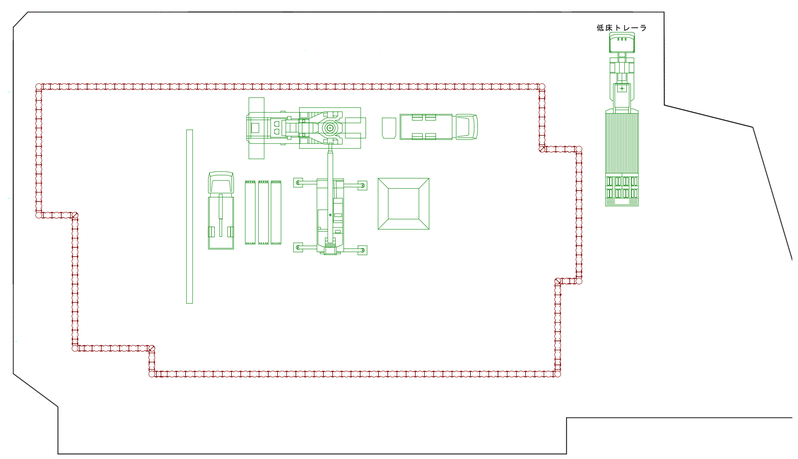

【 凡 例 】

- ベノト掘削機
- ラフタクレーン25ｔ
- 4ｔユニック
- 大型ダンプ
- ケーシングパイプ
- ベッセル
- 敷鉄板
- 砂利箱
- 井戸鋼管
- 掘削土

工事名称		縮　尺	1:300	単　位	mm	特記事項		更新履歴	
図面名称	水替工事計画図	図面番号	4/4	用紙規格	A3				